

Офис/Склад




Московская обл., г. Реутов, ул. Транспортная 6А

Многоканальный тел: +7 (495) 478-66-66 <http://www.favorit-fm.ru>  
 Митина Елена доб. 102 [102@favorit-fm.ru](mailto:102@favorit-fm.ru)  
 Кинтерю Кинтерю Кармен доб. 104 [104@favorit-fm.ru](mailto:104@favorit-fm.ru)  
 Анохин Денис доб. 101 [101@favorit-fm.ru](mailto:101@favorit-fm.ru)

Обращаем Ваше внимание, что внешний вид изделия может отличаться от изображений представленных в прайс-листе.

Цены указаны за ед. изм. и действительны при условии незначительного отклонения курса валют и действительны 2 дня. (не является публичной офертой)

Фото	Наименование	Артикул	Размер	Цвет	Ед. изм.	Кол-во в упаковке	Примечание	Кол-во в контейнере	Свободный остаток	Цена/ед. для резерва ДО прихода на склад	Цена/ед. для резерва ПОСЛЕ прихода на склад	Заказ (кол-во)
	Петля МИНИ накладная C=0	2101/C0	Slide-on	никель	шт.	250		20 000	20 000	8,46 Р	9,31 Р	
	Петля накладная д/СТЕКЛЯННОЙ двери C=0	4007/C0	Clip-on	никель	шт.	200		6 000	6 000	16,90 Р	18,59 Р	
	Петля вкладная д/СТЕКЛЯННОЙ двери C=15	4007/C15	Clip-on	никель	шт.	200		4 000	4 000	16,90 Р	18,59 Р	
	Петля накладная с ДОВОДЧИКОМ д/СТЕКЛЯННОЙ двери C=0	4006/C0	Clip-on	никель	шт.	200		6 000	6 000	32,15 Р	35,36 Р	
	Петля вкладная с ДОВОДЧИКОМ д/СТЕКЛЯННОЙ двери C=15	4006/C15	Clip-on	никель	шт.	200		2 000	2 000	32,15 Р	35,36 Р	
	Петля вкладная 50-52 гр C=15	2121-1/C15	Slide-on	никель	шт.	250		28 000	28 000	7,98 Р	8,78 Р	
	Петля (2127) 45* (200)	2127	Slide-on	никель	шт.	200		12 000	12 000	13,90 Р	15,29 Р	
	Петля вкладная с доводчиком 2340/C15	2340/C15	Clip-on	никель	шт.	200		16 000	15 000	16,26 Р	17,88 Р	
	Петля (2340) накладная с доводчиком (200)	2340	Clip-on	никель	шт.	200		120 000	120 000	15,98 Р	17,58 Р	
	Петля (2338) 45* с доводчиком (200)	2338	Clip-on	никель	шт.	100		12 000	12 000	29,74 Р	32,71 Р	
	Петля мебельная быст. монтажа 105 мм (большая) (200)	BM105		никель	шт.	200		4 000	3 400	15,93 Р	17,52 Р	
	Петля 165* с доводчиком	2140-2	Clip-on	никель	шт.	100		2 000	1 800	61,30 Р	67,43 Р	
	Петля 3D накладная с ДОВОДЧИКОМ C=0	4032/C0	Clip-on	никель	шт.	100		40 000	38 000	27,21 Р	29,93 Р	
	Петля 3D вкладная с ДОВОДЧИКОМ C=15	4032/C15	Clip-on	никель	шт.	100		8 000	7 400	27,21 Р	29,93 Р	
	Петля 3D полунакладная с ДОВОДЧИКОМ C=8	4032/C8	Clip-on	никель	шт.	100		2 000	1 700	27,21 Р	29,93 Р	
	Шариковые направляющие с доводчиком 01.08C 45, 250	01.08C 45/250			комп	15		720	615	141,52 Р	155,68 Р	
	Шариковые направляющие с доводчиком 01.08C 45, 300	01.08C 45/300			комп	15		1 200	990	154,72 Р	170,19 Р	
	Шариковые направляющие с доводчиком 01.08C 45, 350	01.08C 45/350			комп	15		1 920	1 710	167,92 Р	184,71 Р	
	Шариковые направляющие с доводчиком 01.08C 45, 400	01.08C 45/400			комп	15		1 920	1 710	181,11 Р	199,23 Р	
	Шариковые направляющие с доводчиком 01.08C 45, 450	01.08C 45/450			комп	15		1 920	1 710	194,31 Р	213,74 Р	

	Шариковые направляющие с доводчиком 01.08C 45, 500	01.08C 45/500			комп	15		1 680	1 470	207,51 P	228,26 P	
	Шариковые направляющие с доводчиком 01.08C 45, 550	01.08C 45/550			комп	15		480	390	220,70 P	242,78 P	
	Шариковые направляющие с доводчиком 01.08C 45, 600	01.08C 45/600			комп	15		240	135	233,90 P	257,29 P	
	Шариковые направл. полн. выдвиж. 01.009 35, L-250 (20)	01.009 35/250			комп	20		1 600	1 500	35,95 P	39,55 P	
	Шариковые направл. полн. выдвиж. 01.009 35, L-300 (20)	01.009 35/300			комп	20		1 600	1 400	43,14 P	47,46 P	
	Шариковые направл. полн. выдвиж. 01.009 35, L-350 (20)	01.009 35/350			комп	20		7 200	6 900	50,33 P	55,37 P	
	Шариковые направл. полн. выдвиж. 01.009 35, L-400 (20)	01.009 35/400			комп	20		8 000	7 600	57,52 P	63,28 P	
	Шариковые направл. полн. выдвиж. 01.009 35, L-450 (20)	01.009 35/450			комп	20		7 200	6 900	64,72 P	71,19 P	
	Шариковые направл. полн. выдвиж. 01.009 35, L-500 (20)	01.009 35/500			комп	20		1 600	1 500	71,91 P	79,10 P	
	Шариковые направл. полн. выдвиж. 01.07A 42, L-250 (15)	01.07A 42/250			комп	15		600	540	47,08 P	51,79 P	
	Шариковые направл. полн. выдвиж. 01.07A 42, L-300 (15)	01.07A 42/300			комп	15		1 320	1 215	56,50 P	62,15 P	
	Шариковые направл. полн. выдвиж. 01.07A 42, L-350 (15)	01.07A 42/350			комп	15		1 500	1 395	65,91 P	72,50 P	
	Шариковые направл. полн. выдвиж. 01.07A 42, L-400 (15)	01.07A 42/400			комп	15		1 500	1 290	75,33 P	82,86 P	
	Шариковые направл. полн. выдвиж. 01.07A 42, L-450 (15)	01.07A 42/450			комп	15		1 500	1 350	84,75 P	93,22 P	
	Шариковые направл. полн. выдвиж. 01.07A 42, L-500 (15)	01.07A 42/500			комп	15		1 020	860	94,16 P	103,58 P	
	Шариковые направл. полн. выдвиж. 01.07A 42, L-550 (15)	01.07A 42/550			комп	15		360	300	103,58 P	113,94 P	
	Шариковые направл. полн. выдвиж. 01.07A 42, L-600 (15)	01.07A 42/600			комп	15		360	300	112,99 P	124,29 P	